

Datos sumi

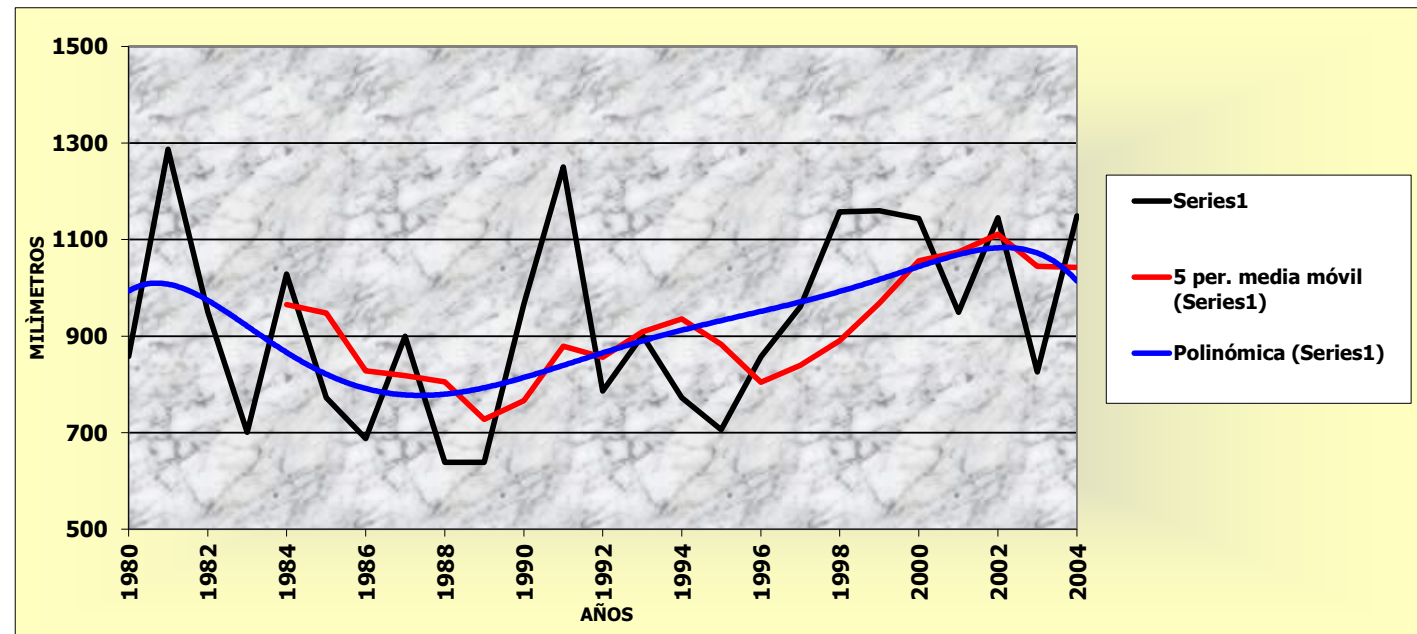
Mes/Año
Enero
Febrero
Marzo
Abril
Mayo
Junio
Julio
Agosto
Septiembre
Octubre
Noviembre
Diciembre
Total

Promedios

nistrados por la Municipalidad de Alejandro

1980	1981	1982	1983	1984	1985	1986	1987	1988	1989	1990	1991	1992	1993	1994	1995	1996	1997	1998	1999	2000	2001	2002	2003	2004	
33	272	174	174	201	198	162	117	14	14	81,5	352	93	158	64	145	148	91	214	109	162	109	196	114	199	143,8
131	94	195	29	150	37	33	135	58	58	114	93	103	94	86	77	143	83	174	80	82	30	40	71	67	90,3
109	140	87	46	110	12	72	139	137	137	221	97	77	17	69	39	46	92	66	211	103	196	107	100	109	101,6
92	331	87	61	39	32	31	27	57	57	48,5	58	35	28	32	32	203	50	155	142	130	109	154	160	79	89,2
16	3	7	58	19	0	9,5	92	19	19	62	46	12	104	22	42	11	5	76	6	102	0	17	21	270	41,5
6	1	21	0	4	5	16	0	32	32	0	35	1	7	20	12	6	39	9	21	10	6	8	0	0	11,6
0	8	13	5	0	113	2	12	4	4	62	11	13	0	18	12	0	14	0	18	31	0	6	33	56	17,4
0	0	0	35	5	50	6	22	3	3	6	43	29	40	54	0	1	9	23	25	6	60	35	14	36	20,2
5	13	77	42	99	25	16	12	24,5	24,5	7	56	61	12	24	11	48	30	19	53	22	115	6	0	0	32,1
163	104	110	58	18,5	83	136	89	55,5	55,5	106	108	89	128	115	68	39	138	58	55	85	196	172	13	133	95,0
124	185	137	77	261	50,5	45,5	93	75,5	75,5	123	71	162	218	202	212	98	167	235	242	290	61	285	16	100	144,2
179	136	42	116	122	167	159	162	159	159	136	280	111	95	66	56	114	243	128	198	121	67	119	284	100	140,8
858	1287	950	701	1028,5	772,5	688	900	638,5	638,5	967	1250	786	901	772	706	857	961	1157	1160	1144	949	1145	826	1149	927,68

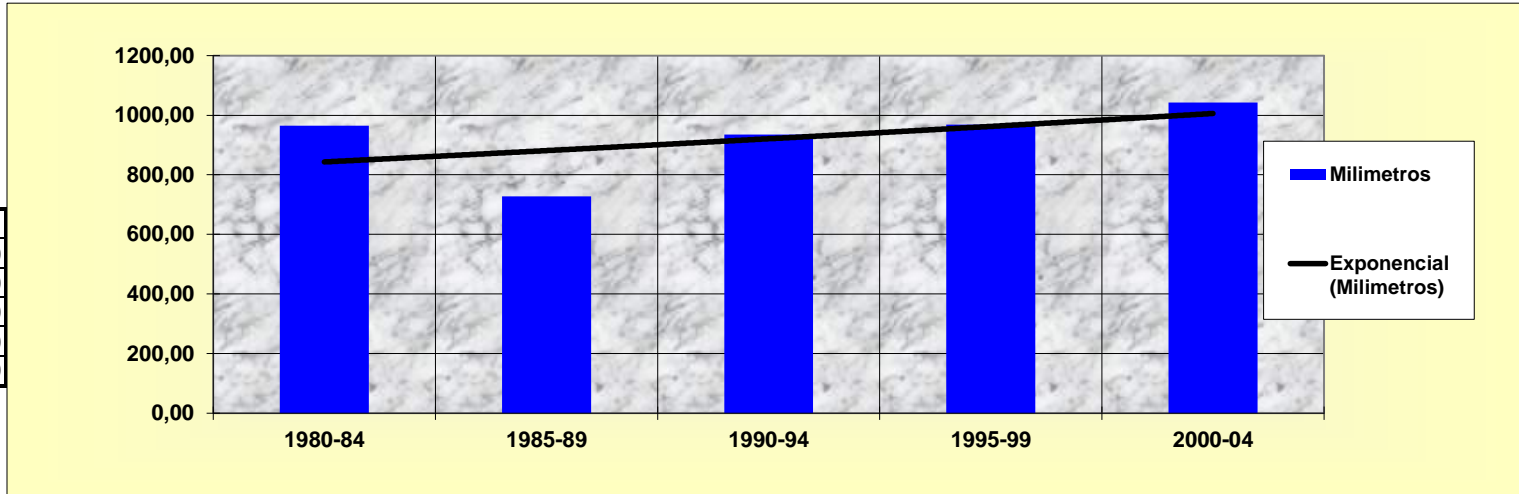
decadicos



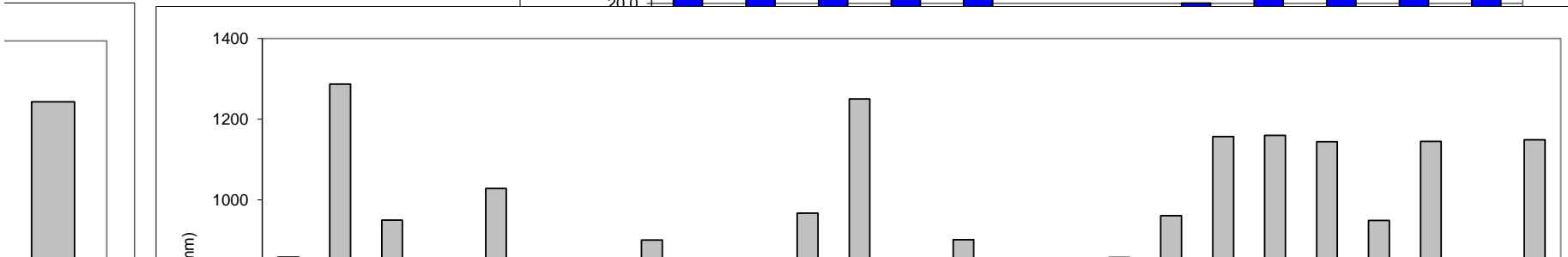
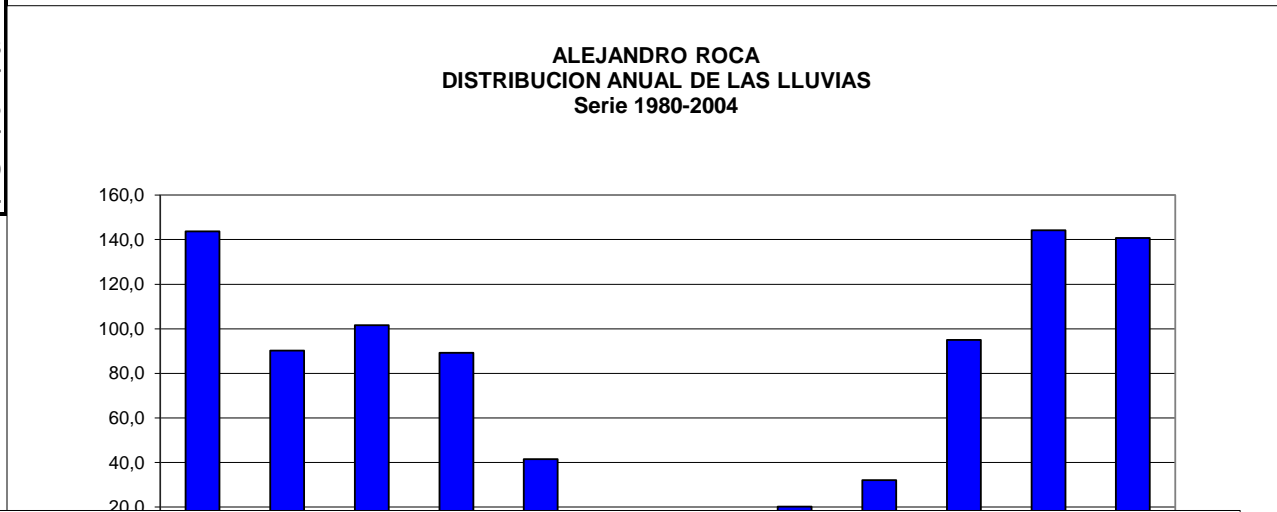


747,7
0,806010693

Años	Milímetros
1980-84	964,90
1985-89	727,50
1990-94	935,20
1995-99	968,20
2000-04	1042,60



Ultimos 25 Años	
M. Armonica	888,7
M. geometrica	908,1
Mediana	858
Max.	1287
Min.	638,5
Promedio	927,7
Desvio	194,9
coef asimetria	0,24



46
51
60
66
67
68
70
70
72
76
77
77
82
98
98
99
102
106
113
115
120
120
146
176



Año	Lluvia Diaria
80	99
81	106
82	98
83	46
84	120
85	51
86	98
87	77
88	113
89	70
90	76
91	72
92	70
93	66
94	77
95	102
96	60
97	68
98	98
99	176
2000	67
2001	82
2002	115
2003	146
2004	120
Maxima diaria	176
Promedio Maxima diaria	94,19

